DIRECTION GÉNÉRALE DES FINANCES PUBLIQUES

CONCOURS EXTERNE DE CONTRÔLEUR DES FINANCES PUBLIQUES DE DEUXIÈME CLASSE

ANNÉE 2019

ÉPREUVE ÉCRITE D'ADMISSIBILITÉ N° 2

Durée : 3 heures – Coefficient : 3

Le candidat traitera le présent sujet correspondant à l'option formulée dans son dossier d'inscription :

– Composition sur un ou plusieurs sujets donnés et/ou cas pratiques d'éléments d'économie

---

Toute note inférieure à 5/20 est éliminatoire.

Recommandations importantes

Le candidat trouvera au verso la manière de servir la copie dédiée.

Sous peine d'annulation de sa copie, le candidat ne doit porter aucun signe distinctif (nom, prénom, signature, numéro de candidature, etc.) en dehors du volet rabattable d'en-tête.

Il devra obligatoirement se conformer aux directives données.

Liberté • Égalité • Fraternité
RÉPUBLIQUE FRANÇAISE

MINISTÈRE DE L'ACTION ET DES COMPTES PUBLICS

Tournez la page S.V.P.

Le candidat complétera l'intérieur du volet rabattable des informations demandées et se conformera aux instructions données

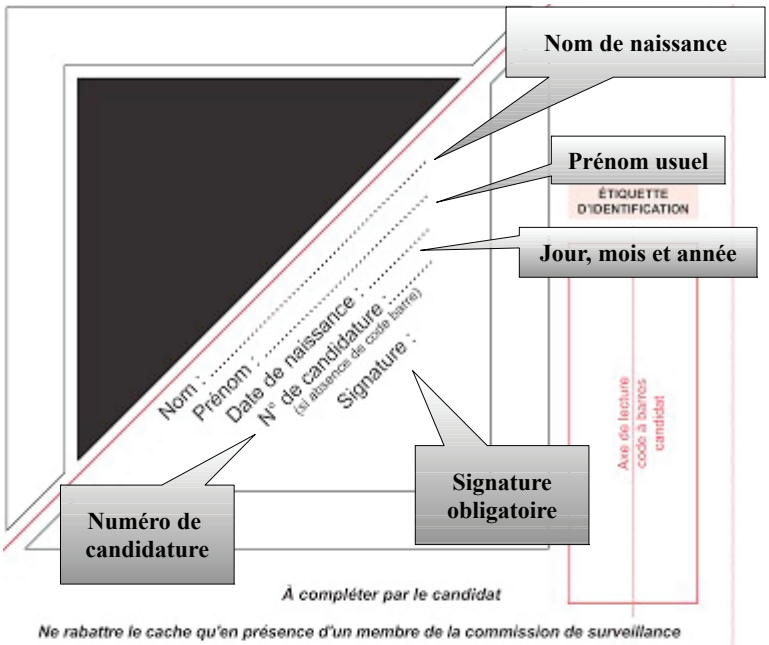

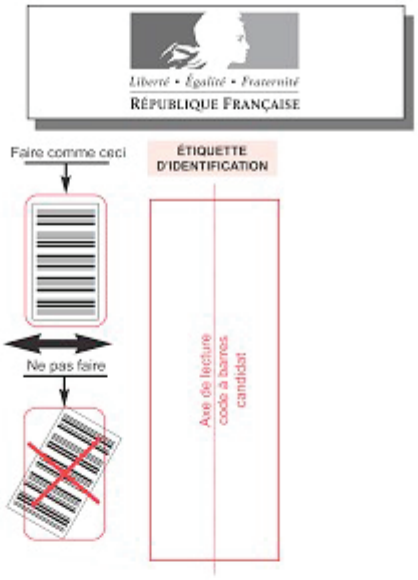

Concours externe - interne - professionnel - ou examen professionnel [1]
[1] Rayer les mentions inutiles

Externe

Pour l'emploi de : Contrôleur des Finances publiques

Épreuve n° : 2

Matière : 048 – Economie

Date : 0 4 1 2 2 0 1 8

Nombre d'intercalaires supplémentaires :

Préciser éventuellement le nombre d'intercalaires supplémentaires

À L'ATTENTION DU CANDIDAT

En dehors de la zone d'identification rabattable, les copies doivent être totalement anonymes et ne comporter aucun élément d'identification tel que nom, prénom, signature, paraphe, localisation, initiale, numéro, ou toute autre indication même fictive étrangère au traitement du sujet.

Il est demandé aux candidats d'écrire et de souligner si nécessaire au stylo bille, plume ou feutre, de couleur noire ou bleue uniquement. Une autre couleur pourrait être considérée comme un signe distinctif par le jury, auquel cas la note de zéro serait attribuée. De même, l'utilisation de crayon surligneur est interdite.

Les étiquettes d'identification codes à barres, destinées à permettre à l'administration d'identifier votre copie, ne doivent être détachées et collées dans les deux cadres prévus à cet effet qu'en présence d'un membre de la commission de surveillance.

Suivre les instructions données pour les étiquettes d'identification

NOTE / 20 ___,___

RÉSERVÉ À L'ADMINISTRATION

À L'ATTENTION DU CORRECTEUR

Pour remplir ce document :
Utilisez un stylo ou une pointe feutre de couleur NOIRE ou BLEUE.

EXEMPLE DE MARQUAGE : Faire comme ceci — Ne pas faire

Pour porter votre note, cochez les gélules correspondantes.

Reportez la note dans les zones NOTE / 20 et dans le cadre A

En cas d'erreur de codification dans le report des notes cochez la case erreur et reportez la note dans le cadre B.

Cadre A réservé à la notation		
20	19	18
17	16	15
14	13	12
11	10	09
08	07	06
05	04	03
02	01	00
Décimales		
,00	,25	,50	,75

Cadre B réservé à la notation rectificative		
20	19	18
17	16	15
14	13	12
11	10	09
08	07	06
05	04	03
02	01	00
Décimales		
,00	,25	,50	,75
Erreur		

NOTE / 20 ___,___

EN AUCUN CAS, LE CANDIDAT NE FERMERA LE VOLET RABATTABLE AVANT D'Y AVOIR ÉTÉ AUTORISÉ PAR LA COMMISSION DE SURVEILLANCE

DIRECTION GÉNÉRALE DES FINANCES PUBLIQUES

SUJET

ÉLÉMENTS D'ÉCONOMIE

L'usage de matériel ou de document n'est pas autorisé.

Première partie : Analyse de documents

En vous appuyant sur le graphique n° 1 et après avoir défini la notion de balance commerciale, analysez et comparez en 15 lignes, les balances commerciales de différentes zones géographiques.

Graphique n° 1 :

Balance commerciale de l'année 2017 en millions d'euros

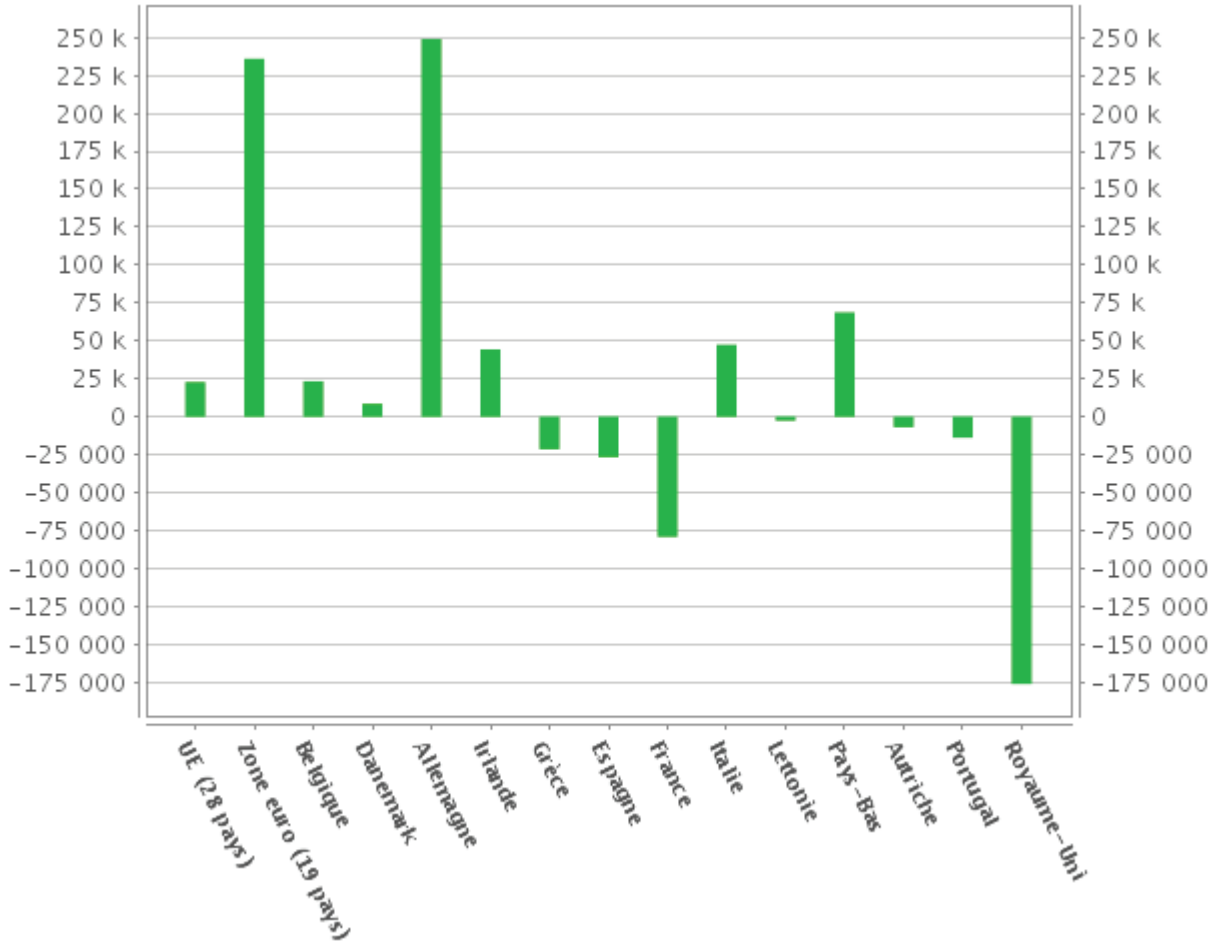

Source : Eurostat

Tournez la page S.V.P.

En vous appuyant sur le tableau n° 2, analysez en 15 lignes, l'évolution du taux de chômage dans différentes zones géographiques. En comparant le tableau avec le précédent graphique, sur l'année 2017, peut-on en déduire une corrélation ?

Tableau n° 2 :

Taux de chômage total en pourcentage de la population active

geo\time	2010	2011	2012	2013	2014	2015	2016	2017
UE (28 pays)	9,6	9,7	10,5	10,9	10,2	9,4	8,6	7,6
Zone euro (19 pays)	10,2	10,2	11,4	12	11,6	10,9	10	9,1
Belgique	8,3	7,2	7,6	8,4	8,5	8,5	7,8	7,2
Danemark	7,5	7,6	7,5	7	6,6	6,2	6,2	5,7
Allemagne	7	5,8	5,4	5,2	5	4,6	4,1	3,8
Irlande	14,6	15,4	15,5	13,8	11,9	10	8,4	6,7
Grèce	12,7	17,9	24,5	27,5	26,5	24,9	23,6	21,5
Espagne	19,9	21,4	24,8	26,1	24,5	22,1	19,6	17,2
France	9,3	9,2	9,8	10,3	10,3	10,4	10,1	9,4
Italie	8,4	8,4	10,7	12,1	12,7	11,9	11,7	/
Lettonie	19,5	16,2	15	11,9	10,8	9,9	9,6	8,7
Pays-Bas	5	5	5,8	7,3	7,4	6,9	6	4,9
Autriche	4,8	4,6	4,9	5,4	5,6	5,7	6	5,5
Portugal	12	12,9	15,8	16,4	14,1	12,6	11,2	9
Royaume-Uni	7,8	8,1	7,9	7,5	6,1	5,3	4,8	4,4

/=non disponible
Source : Eurostat

Deuxième partie : Questions de connaissance

Répondez brièvement aux questions suivantes (15 lignes maximum par question)

Question n° 1 : Définissez la notion de « propension marginale à consommer ».

Question n° 2 : Définissez les 3 grandes causes de l'inflation.

Troisième partie : Dissertation

Vous répondrez de façon structurée au sujet suivant : Faut-il réduire la dette publique en France ?

IMPRIMERIE NATIONALE – D'après documents fournis